

Mr. PLUS ETCブラケット 適合表

2020.3 現在

自動車メーカー純正 ETC の取付位置に市販の ETC の取り付けを可能にするブラケットです。
取り付ける ETC の形状及び車種によっては取り付けが出来ない場合がございますのでご注意ください。
取付可能な車種及び ETC 機器については適合表をご確認下さい。

ETC 本体の装着可能サイズに関しましては別紙の寸法表をご確認ください。

トヨタ車

車種名	年式	型式	適合機種
C-HR	H28.12~	NGX50/ZYX10	NV-19
アイシス	H16.9~H29.12	ZGM1#	NV-28 ※2
アクア	MC後 H26.12~	NHP10	NV-19
アルファード	H20.5~H27.1	ANH20	NV-28
	H27.2~	AGH30W	NV-28 ※11
イスト	H19.7~H28.5	NCP11#	NV-28
ウィッシュ	H21.4~H29.10	ZGE20W	NV-28
ヴィッツ	H17.2~H22.12	KSP90	NV-28
	H26.4~	NSP130	NV-28
ヴィッツハイブリッド	H29.1~	NSP130	NV-28
ヴェルファイア	H20.5~H27.1	ANH20	NV-28
	H27.2~	AGH30W	NV-28 ※11
ヴォクシー	H19.6~H26.1	ZRR70	NV-28
	H26.1~	ZRR80	NV-28 ※11
	H29.7~	ZRR80	NV-28 ※11
エスクエア	H26.10~	ZRR80	NV-28 ※11
	H29.7~	ZRR80	NV-28 ※11
エスティマ	H18.1~	ACR5#	NV-28
オーリス	H18.10~H24.7	NZE15#	NV-28 ※2
	H24.8~H30.3	NZE18#	NV-28 ※2
カローラ	R1.9~	WE21#/RE21#	NV-28 ※3 ※15
カローラツーリング	R1.9~	WE21#/RE21#	NV-28 ※3 ※15
カローラアクシオ	H24.5~R1.8	NZE16#	NV-28 ※3
カローラスポーツ	H30.7~	ZWE21#/NRE21#	NV-28 ※3 ※15
カローラフィルダー	H24.5~R1.8	NZE16#	NV-28 ※3
カムリハイブリッド	H23.9~H29.6	AVV50	NV-28 ※11
	H29.7~	AXVH70	NV-28 ※11
クラウンアスリート	H20.2~H24.12	GRS200	NV-28 ※1
	H24.12~H30.6	GRS210	NV-28 ※11
クラウンロイヤル	H20.2~H24.12	GRS200	NV-28 ※1
	H24.12~H30.6	GRS210	NV-28 ※11
グランエース	R1.12~	GDH303W	NV-28
シエンタ	H27.7~	NSP170	NV-19
スペイド	MC後 H28.6~	NCP145	NV-28

ダイハツ

車種名	年式	型式	適合機種
COO	H18.5~H25.1	M401S	NV-28 ※3
ブーン	H28.4~	M700S/M710S	NV-28
ブーンルミナス	H20.12~H24.3	M502G	NV-28 ※3
タント	H20.12~H25.9	L375S	NV-28 ※4
タント	H31.7~	LA650S / LA660S	NV-28 ※3
トール/トールカスタム	H28.11~	M900S/M910S	NV-28 ※3
ロッキー	R1.11~	A200S/210S	NV-28 ※3

- ※1 2WD 2.5L/4WD 2.5Lのナビパッケージ以外に対応しています。
 ※2 メーカーオプションETC/パネルに交換が必要です。
 ※3 穴開け加工が必要です。
 ※4 車両側に穴開け加工が必要。逆さ取付になります。
 ※5 パネルにETC取付用開口部が無い場合は、純正パネル 77310-T7A-003ZAが必要です。
 ※6 パネルにETC取付用開口部が無い場合は、純正パネル 77301-T9P-J01ZAが必要です。
 ※7 パネルにETC取付用開口部が無い場合は、純正パネル 77305-T4R-J51ZBが必要です。
 ※8 取付には別途、純正部品のETCガーニッシュを用意していただく必要があり、パネルにETC取付用開口部が無い場合は、純正パネルが必要です。
 ※9 パネルにETC取付用開口部が無い場合は、純正パネル 77300-TD4-J01ZAが必要です。

車種名	年式	型式	適合機種
タンク/タンクカスタム	H28.11~	M900A/M910A	NV-28 ※3
ノア	H19.6~H26.1	ZRR70	NV-28
	H26.1~	ZRR80	NV-28 ※11
	H29.7~	ZRR80	NV-28 ※11
ハイエース/レジアスエース	H26.1~	TRH21#	NV-28 ※11
パッソ	H26.4~H28.4	KGC30	NV-28
	H28.4~	M700A/M710A	NV-28
パッソセット	H20.12~H24.3	M502E	NV-28
ハリアー	H25.12~	ZSU60/ZSU65	NV-28
bB	H17.12~H28.8	QNC20	NV-28
プリウス(プリウスEX除く)	H21.5~H27.11	ZVW30	NV-28 ※11
プリウス	H.27.12~	ZVW50	NV-28 ※11
プリウスPHV	H24.1~	ZVW35	NV-28 ※11
プリウスα	H23.5~	ZVW40	NV-28 ※11
ブレイド	H18.12~H24.7	ZAE15#	NV-28
ベルタ	H17.11~H24.6	KSP92	NV-28
ポルテ	MC後 H28.6~	NCP145	NV-28
マークX	MC後 H18.10~H21.9	GRX125	NV-28 ※16
マークX	H21.10~H24.8	GRX13#	NV-28
マークXジオ	H19.9~H25.11	ANA1#	NV-28 ※2
ヤリス	R2.2~	KSP210/MXPA1#/MXPH1#	NV-28
ラクティス	H17.10~H22.10	NCP10#	NV-28
	H22.11~H28.8	NCP120	NV-19
ライズ	R1.11~	A200A/210A	NV-28 ※3
RAV4	H31.4~	MXAA52/54 / AXAH52/54	NV-28 ※11
ランクル200	H19.9~H24.1	URJ200	NV-28
ランクルプラド	H21.9~	GRJ150	NV-28 ※11
ルミオン	H19.10~27.12	ZRE152N	NV-28
ルーミー/ルーミーカスタム	H28.11~	M900A/M910A	NV-28 ※3

スバル

車種名	年式	型式	適合機種
DEX	H20.11~H25.10	M401F	NV-28 ※3
ジャスティ/ジャスティカスタム	H28.11~	M900F/M910F	NV-28 ※3

- ※10 純正ETC無し車への取付には、純正部品のETCガーニッシュ 77302-T6A-J51ZAが必要です。
 ※11 商品付属のブラケット・車両パネルとの隙間を埋めるプレートを使用して下さい。
 ※12 取付には純正パネル 77595-TFO-003ZAが必要です。
 ※13 ナビ装着用スペシャルパッケージ+ETC車載器付車のみ取付可能です。
 ※14 ETCブラケットと取付箇所とのパネル干渉がある場合はパネル干渉位置を削ることで取付可能です。
 ※15 別紙形状説明ページのNV-28項目をご覧下さい。
 ※16 ETC取付純正パネル5045-22141は適合不可です。
 ※17 ナビ装着用スペシャルパッケージ車には元々装着されているブラケットを使用する為不要です。

自動車メーカー純正 ETC の取付位置に市販の ETC の取り付けを可能にするブラケットです。
取り付ける ETC の形状及び車種によっては取り付けが出来ない場合がございますのでご注意ください。
取付可能な車種及び ETC 機器については適合表をご確認下さい。

ホンダ

車種名	年式	型式	適合機種
N-BOX/N-BOX+(カスタム含む)	H27.2~H29.8	JF1/JF2	NV-32 ※13
N-BOX+(カスタム含む) ●FMC後	H29.9~	JF3/JF4	NV-38 ※13
N-VAN	H30.7~	JJ1 / JJ2	NV-39 ※3
N-WGN	R1.7~	JH3/4	NV-32
フィット2	H19.10~H25.8	GE6/GE7/GE/8	NV-32 ※12
フィット3	H25.9~H29.6	GK3/4/5/6	NV-20 ※3
	H29.6~R2.1	GK3/4/5/6	NV-20 ※3
フィット4	R2.2~	GR3	NV-32 ※3 ※17
フィットハイブリッド	H25.9~	GP5	NV-20 ※3
ヴェゼル	H26.12~H30.2	RU1/2/3/4	NV-21 ※5
グレイスハイブリッド	H26.12~	GM4/5	NV-22 ※6
ジェイド	H27.2~H30.4	FR4/5	NV-23 ※7
ステップワゴン	H27.5~	RP1/2/3/4	NV-24 ※8
シャトル	H27.5~	GP7/8/GK8/9	NV-25 ※9
オデッセイ	H25.11~	RC1/2	NV-25 ※10
オデッセイハイブリッド	H28.4~	RC4	NV-25 ※10
フリード	H28.9~	GB5/GB6/GB7/GB8	NV-32 ※3

マツダ

車種名	年式	型式	適合機種
キャラル	H21.12~H27.1	HB25S/35S	NV-30 ※3
	H27.1~	HB36S	NV-30 ※3
フレア	H24.10~H29.2	MJ34S/44S	NV-30 ※3
	H29.3~	MJ55S	NV-30 ※3
フレアクロスオーバー	H26.2~	MS31S/MS41S	NV-30 ※3
フレアワゴン	H25.4~H30.2	MM32S/42S	NV-30 ※3
	H30.2~	MM53S	NV-30 ※3

日産

車種名	年式	型式	適合機種
エクストレイル	H25.12~	T32	NV-29
エルグランド	H22.8~	E52	NV-29
キューブ	H20.11~	Z12	NV-29
ジューク	H22.6~	F15	NV-29
セレナ	H22.11~H28.8	C26	NV-29 ※3
	H28.8~	C27	NV-29 ※3
ティアナ	H26.2~	L33	NV-29
フェアレディZ	H20.12~	Z34	NV-29
ムラーノ	H20.9~H27.3	Z51	NV-29
リーフ	H22.12~H29.9	ZE0	NV-29 ※2
	H29.10~	ZE1	NV-29 ※2

スズキ

車種名	年式	型式	適合機種
アルト	H21.12~H26.11	HA25S	NV-30 ※3
	H26.12~	HA36S	NV-30 ※3
アルトラバン	H20.11~	HE22S	NV-30 ※3 ※14
クロスビー	H29.12~	MN71S	NV-30 ※3
ジムニー/シエラ	H30.7~	JB64W	NV-30 ※3
スイフト	H22.9~H28.11	ZC72S	NV-30 ※3
	H28.12~	ZC53S/ZD53S ZC13S/ ZC83S ZD83S	NV-30 ※3
スぺーシア	H25.3~H29.12	MK32S	NV-30 ※3
	H29.12~	MK53S	NV-30 ※3
スぺーシアギア	H30.12~	MK53S	NV-30 ※3
ハスラー	H26.1~R1.2	MR31S	NV-30 ※3
	R2.1	MR52S	NV-30 ※3
ワゴンR/ステイングレー	H24.9~H29.1	MH34S	NV-30 ※3
	H29.2~	MH35S/MH55S	NV-30 ※3
MRワゴン	H23.1~	MF33S	NV-30 ※3
SX4	H25.3~	YA22S	NV-30 ※3

※1 2WD 2.5L/4WD 2.5Lのナビパッケージ以外に対応しています。

※2 メーカーオプションETCパネルに交換が必要です。

※3 穴開け加工が必要です。

※4 車両側に穴開け加工が必要。逆さ取付になります。

※5 パネルにETC取付用開口部が無い場合は、純正パネル 77310-T7A-003ZAが必要です。

※6 パネルにETC取付用開口部が無い場合は、純正パネル 77301-T9P-J01ZAが必要です。

※7 パネルにETC取付用開口部が無い場合は、純正パネル 77305-T4R-J51ZBが必要です。

※8 取付には別途、純正部品のETCガーニッシュを用意していただく必要があり、パネルにETC取付用開口部が無い場合は、純正パネルが必要です。

※9 パネルにETC取付用開口部が無い場合は、純正パネル 77300-TD4-J01ZAが必要です。

※10 純正ETC無し車への取付には、純正部品のETCガーニッシュ 77302-T6A-J51ZAが必要です。

※11 商品付属のブラケット・車両パネルとの隙間を埋めるプレートを使用して下さい。

※12 取付には純正パネル 77595-TF0-003ZAが必要です。

※13 ナビ装着用スペシャルパッケージ+ETC車載器付車のみ取付可能です。

※14 ETCブラケットと取付箇所とのパネル干渉がある場合はパネル干渉位置を削ることで取付可能です。

※15 別紙形状説明ページのNV-28項目をご覧下さい。

※16 ETC取付純正パネル5045-22141は適合不可です。

※17 ナビ装着用スペシャルパッケージ車には元々装着されているブラケットを使用する為不要です。

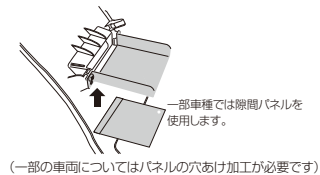
Mr. PLUS ETCブラケット 適合(形状説明)

2019.6 現在

自動車メーカー純正 ETC の取付位置に市販の ETC の取り付けを可能にするブラケットです。取り付ける ETC の形状及び車種によっては取り付けが出来ない場合がございますのでご注意下さい。取付可能な車種及び ETC 機器については適合表をご確認下さい。

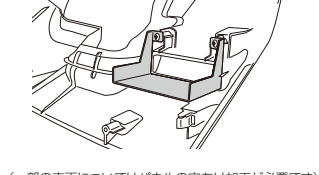
NV-19

ETCサイズが高さ20mm以下、幅80mm以下に適合
上部にボタンがあるタイプは取り付けできません。



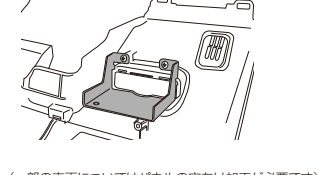
NV-20

ETCサイズが高さ19mm以下、幅72mm以下に適合
上部にボタンがあるタイプは取り付けできません。



NV-21

ETCサイズが高さ19mm以下、幅72mm以下に適合
上部にボタンがあるタイプは取り付けできません。



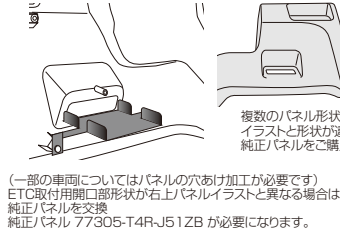
NV-22

ETCサイズが高さ19mm以下、幅72mm以下に適合
上部にボタンがあるタイプは取り付けできません。



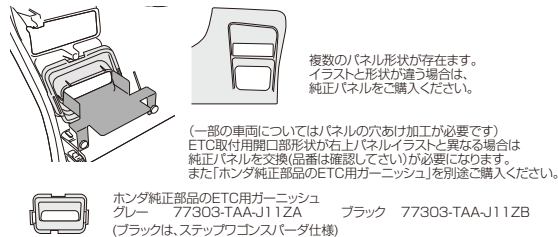
NV-23

ETCサイズが高さ19mm以下、幅72mm以下に適合
上部にボタンがあるタイプは取り付けできません。



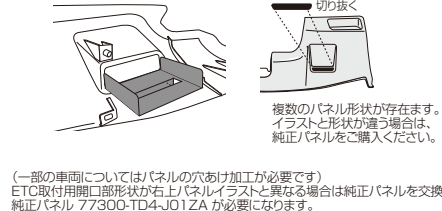
NV-24

ETCサイズが高さ19mm以下、幅72mm以下に適合
上部にボタンがあるタイプは取り付けできません。



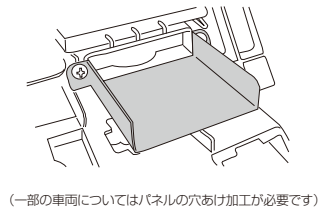
NV-25

ETCサイズが高さ19mm以下、幅72mm以下に適合
上部にボタンがあるタイプは取り付けできません。

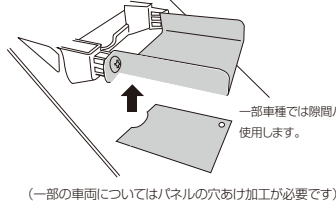


NV-28

ETCサイズが高さ20mm以下、幅80mm以下に適合
上部にボタンがあるタイプは取り付けできません。

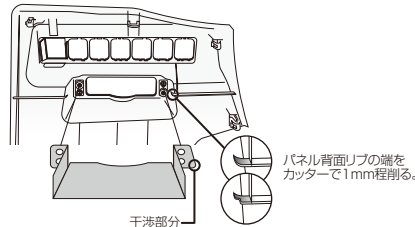


付属の隙間埋めパネルを使用する場合
ETCサイズが高さ20mm以下、幅80mm以下に適合
上部にボタンがあるタイプは取り付けできません。



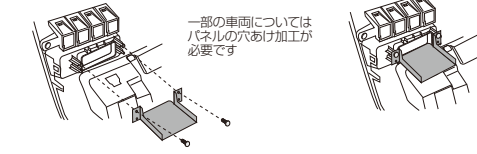
カラースポーツの場合

ETCブラケットと車両パネルが僅かに干渉する場合がありますが取付可能です。
干渉部分に傷がつきますので気になる場合は、カッターで内装パネル内側リブの干渉部分を1mm程削ると解消されます。
(弊社商品の干渉部分をヤスリ等で1~2mm程削っていただくことも同様の対処が可能です)



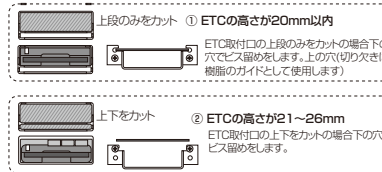
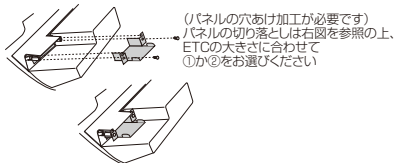
NV-29

ETCサイズが高さ24mm以下、幅72mm以下に適合
上部にボタンがあるタイプは取り付けできません。



NV-30

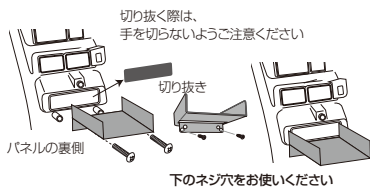
ETCサイズが高さ24mm以下、幅72mm以下に適合
上部にボタンがあるタイプは取り付けできません。



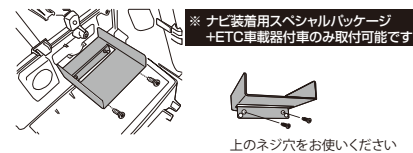
NV-32

ETCサイズが高さ24mm以下、幅72mm以下に適合
上部にボタンがあるタイプは取り付けできません。

フリードの場合



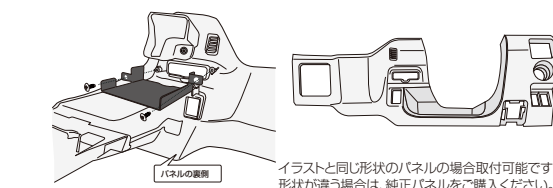
N-BOX(カスタム含む)/N-BOX+(カスタム含む)の場合



NV-38


ETCサイズが高さ19mm以下、幅72mm以下に適合
上部にボタンがあるタイプは取り付けできません。

N-BOX(カスタム含む)FMC後の場合



FIT2の場合

※ 取付には純正パネル
77595-TF0-003ZAが必要です。



NV-39

ETCサイズが高さ19mm以下、幅72mm以下に適合
上部にボタンがあるタイプは取り付けできません。

